



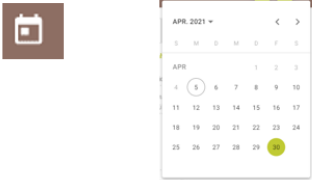


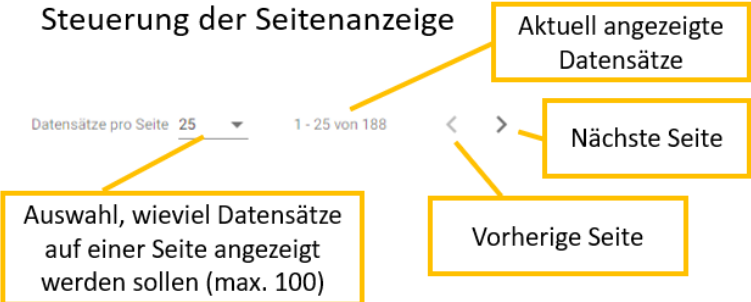










Nachfolgende Zusammenstellung ist eine Übersicht und Kurzbeschreibung von allgemein verwendeten Oberflächenelementen, Schaltflächen und Icons. Wo es sinnvoll erscheint, wird auch die responsive Darstellung für kleine Bildschirme angeführt.

Interaktionsmöglichkeiten: linke Maustaste und Mauszeiger auf einem Icon liegen lassen (=Hoovereffekt)

| | |
|--|--|
| <p>Haupt Menü Normal Responsiv</p>  | <p>User Menü Normal Responsiv</p>  |
| <p>Drucken Normal Responsiv</p>  <p>Öffnet den Druckdialog</p> | <p>Speichern Normal Responsiv</p>  <p>Speichert aktuelle Eingaben</p> |
| <p>Kalenderdialog öffnen Normal Responsiv</p>  <p>Öffnet einen Kalenderdialog, der die Auswahl eines Tages oder eines Zeitraumes ermöglicht</p> | <p>Tagesmenüzusammenstellung Gesperrt Publiziert</p>  <p>Essensanmeldung ist nur möglich, wenn der jeweilige Tag publiziert (freigegeben) wurde Grau = ausgewählt</p> |
| <p>Passwort ändern Normal Responsiv</p>  <p>Steuerung der Seitenanzeige</p>  <p>Auswahl, wieviele Datensätze auf einer Seite angezeigt werden sollen (max. 100)</p> <p>Aktuell angezeigte Datensätze</p> <p>Nächste Seite</p> <p>Vorherige Seite</p> | <p>Anzahl an angehängte Dateien Normal Responsiv</p>  <p>Steuerung für Mahlzeit/TTP/Speise</p>  <p>Gericht: Frühstücksbuffet</p> <p>Hoovereffekt: Allergene anzeigen</p> <p>Aktuelle Zeile löschen</p> <p>Eine weitere Zeile hinzufügen</p> |
| <p>User Passwort Icons</p>  <p>User Passwort gesetzt</p> <p>Initial Passwort gesetzt</p> <p>kein Passwort gesetzt</p> | <p>User Rechte für Essenabholung</p>  <p>Mehrfach abholen</p> <p>Immer abholen (Zeit unabhängig)</p> <p>freischalten</p> |
| <p>Rechnung bezahlt ja nein</p>  | <p>Reader Lesebereit Normal Responsiv</p>  <p>für Filterfelder</p> |